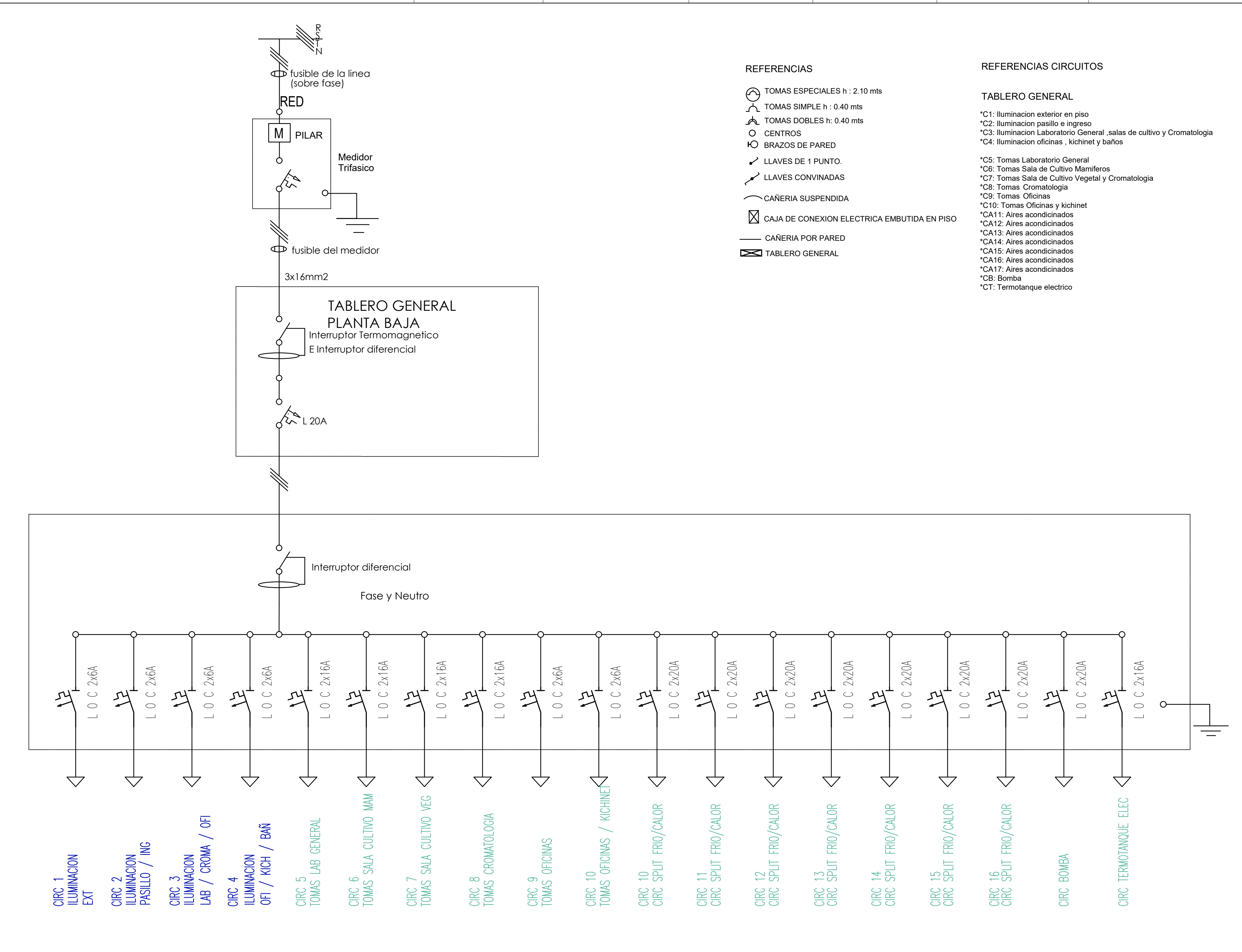


- 1- PUESTA A TIERRA. DISEÑADA CON CABLE 4mm DE SECCION CONECTADA A ABASTIMIENTO DE 1.5m DE CAÑO ELECTROLITICO DE COBRE Y TOMACABLE DE BRONCE TIPO COPPERMELD.
- 2- TODAS LAS CAÑERIAS SERAN CAÑO FLEXIBLE DE 80%.
- 3- EL TABLERO GENERAL SERA ALIMENTADO POR UN CABLE SUBTERRANEO SIN TUBO DE 6mm DENTRO DE UN CAÑO DE PVC DE 20mm.
- 4- EL TABLERO GENERAL LLEVARA UN DISYUNTOR TRIFASICO Y DIVISOR OPERACIONAL.
- 5- LA ALTURA DE LOS TOMACORRIENTES Y LLAVES SE IRAN EN OBRA.
- 6- TODAS LAS CAJAS DE BOCAS DE LUZ SON OCTOGONALES GRANDES A EXCEPCION DE LOS BRAZOS (BUCADOS EN LA PARED) DONDE SE COLOCARAN OCTOGONALES CHICAS.



REFERENCIAS

- ⊙ TOMAS ESPECIALES h : 2.10 mts
- ⊙ TOMAS SIMPLE h : 0.40 mts
- ⊙ TOMAS DOBLES h : 0.40 mts
- ⊙ CENTROS
- ⊙ BRAZOS DE PARED
- ⊙ LLAVES DE 1 PUNTO.
- ⊙ LLAVES CONVINADAS
- ⊙ CAÑERIA SUSPENDIDA
- ⊙ CAJA DE CONEXION ELECTRICA EMBUTIDA EN PISO
- ⊙ CAÑERIA POR PARED
- ⊙ TABLERO GENERAL

REFERENCIAS CIRCUITOS

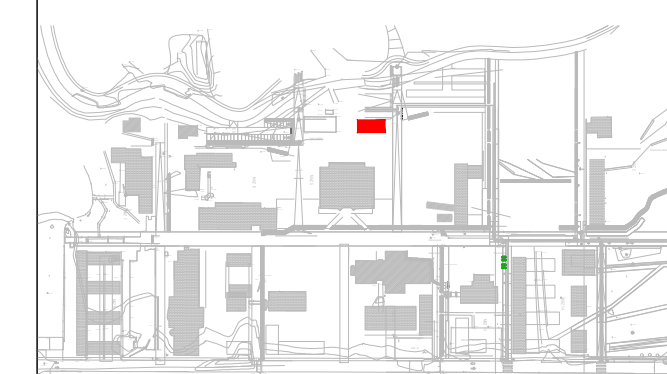
- TABLERO GENERAL**
- *C1: Iluminacion exterior en piso
 - *C2: Iluminacion pasillo e ingreso
 - *C3: Iluminacion Laboratorio General ,salas de cultivo y Cromatologia
 - *C4: Iluminacion oficinas , kichinet y baños
 - *C5: Tomas Laboratorio General
 - *C6: Tomas Sala de Cultivo Mamiferos
 - *C7: Tomas Sala de Cultivo Vegetal y Cromatologia
 - *C8: Tomas Cromatologia
 - *C9: Tomas Oficinas
 - *C10: Tomas Oficinas y kichinet
 - *CA11: Aires acondicionados
 - *CA12: Aires acondicionados
 - *CA13: Aires acondicionados
 - *CA14: Aires acondicionados
 - *CA15: Aires acondicionados
 - *CA16: Aires acondicionados
 - *CA17: Aires acondicionados
 - *CB: Bomba
 - *CT: Termostato electrico

- NOTAS:**
- TODAS LAS MEDIDAS SE VERIFICARAN EN OBRA
 - TODAS LAS OBRAS DEBERAN QUEDAR TERMINADAS AL 100% ACORDE A SU FIN
 - ESTE DOCUMENTO SE COMPLETA CON EL PROYECTO ESTRUCTURAL
 - LA CONTRATISTA DEBERA CUMPLIR CON EL 100% DE LAS NORMATIVAS VIGENTES
 - TODOS LOS TRABAJOS UNA VEZ FINALIZADOS ESTAN SUJETOS A APROBACION DEL COMITENTE
 - LA CONTRATISTA DEBERA EJECUTAR TODOS LOS PLANOS SEGUN OBRAS ANTES DE LA RECEPCION PROVISORIA DE LA MISMA
 - DEBERAN VERIFICARSE LAS MEDIDAS DE LA CUBIERTA A REUTILIZAR EN EL CASO QUE HAYAN MODIFICACIONES LA EMPRESA CONTRATISTA DEBERA SER LA RESPONSABLE DE ADAPTAR EL PROYECTO ORIGINAL A ESTAS MEDIDAS.
 - EN EL CASO DE QUE ALGUNO DE LOS ELEMENTOS SEA DAÑADO O NO SE PUEDA UTILIZAR, A LA HORA DEL TRANSADO, LA EMPRESASE CONTRATISTA DEBERA GARANTIZAR EL REEMPLAZO POR NUEVOS.
 - PARA LA UBICACION DE LAS BOCAS GUARARSE DEL PLANO DE CIELOSASOS.

OBRA EDIFICIO PROBIEN

LOCALIZACIÓN
Campus Universitario NEUQUEN
Neuquen Capital

COORDENADAS
68° 3'10.99"O longitud oeste
38° 56'24.87"S latitud sur



NOMBRE PLANO
INSTALACION ELECTRICA

PLANO N°
IE-09-01

PROYECTISTAS
Arq. Barbara Lauretti Arq. Gabriela Cappella
Arq. Luis Castillo

RESPONSABLE
Arq. Dante Di Fiore

ARCHIVO
ARQ.-09-01- INSTALACION ELECTRICA- PROBIEN

ESCALA
1/50

FECHA
dic / 2021

FIRMA

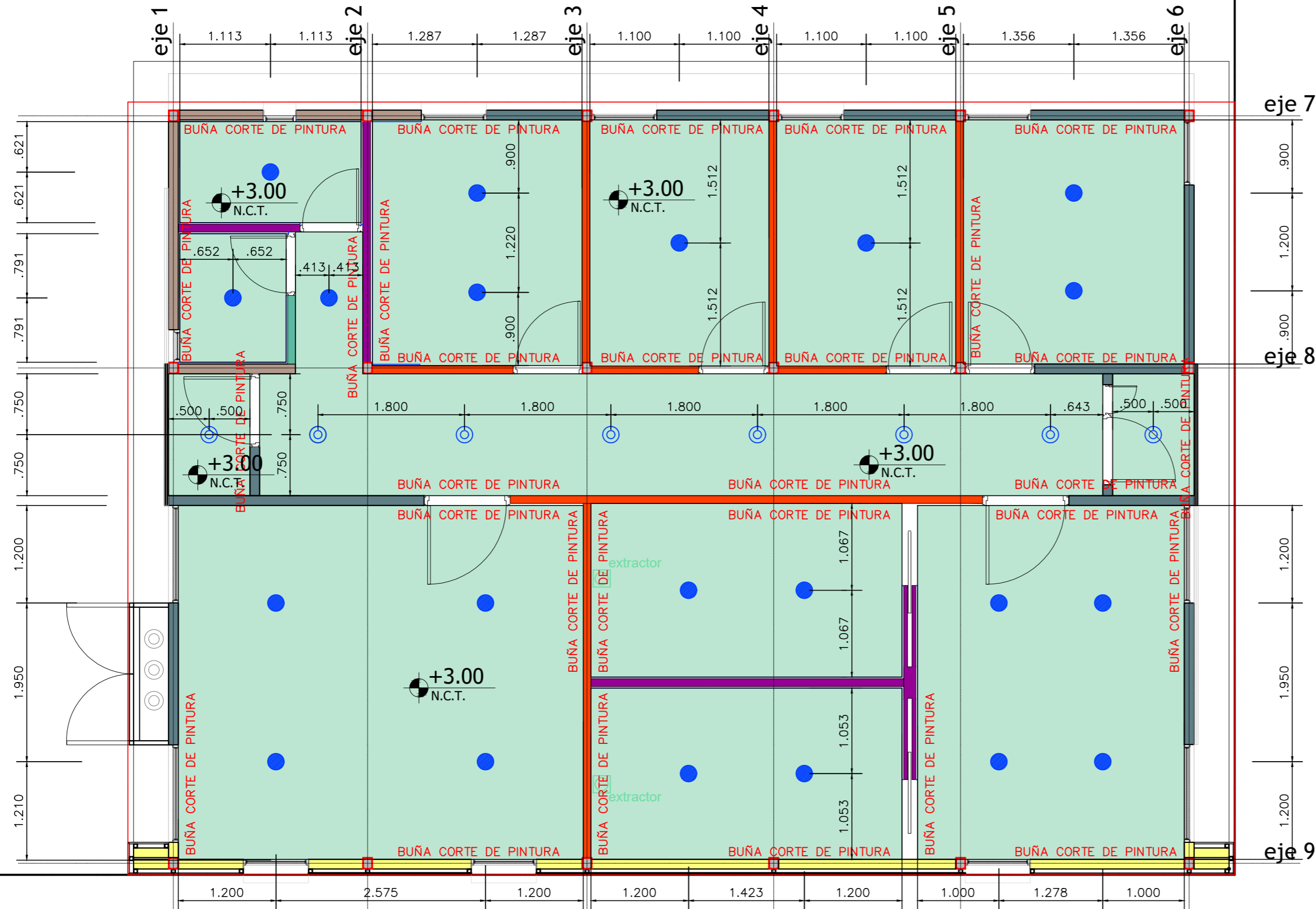
MODIFICACIONES	FECHA	OBSERVACIONES

REFERENCIA CIELORRASOS

- CIELORRASO SUSPENDIDO PLACAS DE YESO JUNTA TOMADA RESISTENTE A LA HUMEDAD
- +3.00 N.C.T. NIVEL CIELORRASO TERMINADO DESDE NIVEL DE PISO TERMINADO
- CORTE DE PINTURA PERFIL PERIMETRAL BUÑA Z

- ARTEFACTO DE ILUMINACION LED EMBUTIDO EN CSY CIRCULAR Ø 22,5 CM (A)
- ARTEFACTO DE ILUMINACION LED EMBUTIDO EN CSY CIRCULAR Ø17 CM (B)

NOTA: SE REALIZARA CORTE DE PINTURA EN TODOS LOS PERIMETROS DEL CIELORRASO
LOS CENTROS DE LOS ARTEFACTOS DE ILUMINACION ESTAN ACOTADOS A FILO DE MURO



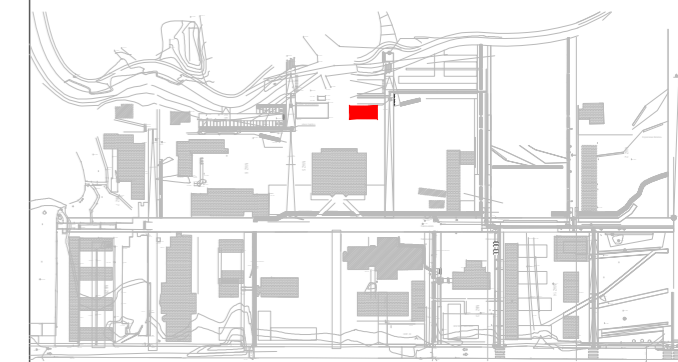
NOTAS:

- TODAS LAS MEDIDAS SE VERIFICARAN EN OBRA
- TODAS LOS NIVELES SE VERIFICARAN EN OBRA
- TODAS LAS OBRAS DEBEN QUEDAR TERMINADAS AL 100% ACORDE A SU FIN
- ESTE DOCUMENTO SE COMPLETA CON EL PROYECTO ESTRUCTURAL
- ESTE DOCUMENTO SE COMPLETA CON LOS PROYECTOS DE INSTALACIONES
- LA CONTRATISTA DEBERA CUMPLIR CON EL 100% DE LAS NORMATIVAS VIGENTES
- TODOS LOS TRABAJOS UNA VEZ FINALIZADOS ESTAN SUJETOS A APROBACION DEL COMITENTE
- LA CONTRATISTA DEBERA EJECUTAR TODOS LOS PLANOS SEGUN OBRA ANTES DE LA RECEPCION PROVISORIA DE LA MISMA
- EL DISEÑO DEL EDIFICIO SE LIMITO / AJUSTO A LAS MEDIDAS DE LA CUBIERTA EXISTENTE A REUTILIZAR
- DEBERAN VERIFICARSE LAS MEDIDAS DE LA CUBIERTA A REUTILIZAR, EN EL CASO QUE HAYAN MODIFICACIONES LA EMPRESA CONTRATISTA DEBERA SER LA RESPONSABLE DE ADAPTAR EL PROYECTO ORIGINAL A ESAS MEDIDAS.
- LA EMPRESA CONTRATISTA DEBERA SER LA ENCARGADA DE TRANSLADAR LA CUBIERTA EXISTENTE (CHAPA-CERCHAS-COLUMNAS) AL NUEVO TERRENO INDICADO.
- EN EL CASO DE QUE ALGUNO DE LOS ELEMENTOS SEA DAÑADO O NO SE PUEDA UTILIZAR, A LA HORA DEL TRANSLADO, LA EMPRESASE CONTRATISTA DEBERA GARANTIZAR EL REEMPLAZO POR NUEVOS.

OBRA
EDIFICIO PROBIEN

LOCALIZACIÓN
Campus Universitario NEUQUEN
Neuquen Capital

COORDENADAS
68° 3'10.99"O longitud oeste
38°56'24.87"S latitud sur



NOMBRE PLANO
CIELORRASO

PLANO N°
CI-10-01

PROYECTISTAS
Arq. Barbara Lauretti Arq. Gabriela Cappella
Arq. Luis Castillo

RESPONSABLE
Arq. Dante Di Fiore

ARCHIVO
ARQ.-10-01- CIELORRASO - PROBIEN

ESCALA
1/50

FECHA
dic / 2021

FIRMA

MODIFICACIONES

FECHA	OBSERVACIONES

FECHA	OBSERVACIONES

FECHA	OBSERVACIONES



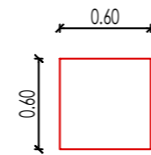
PORCELANATO CERRO NEGRO LIFE GRIS NATURAL
60 cm x 60 cm RECTIFICADO



ZOCALO DE PVC



PERFIL ATRIM TERMINACION



PORCELANATO CERRO NEGRO LIFE GRIS
NATURAL 60 cm x 60 cm RECTIFICADO



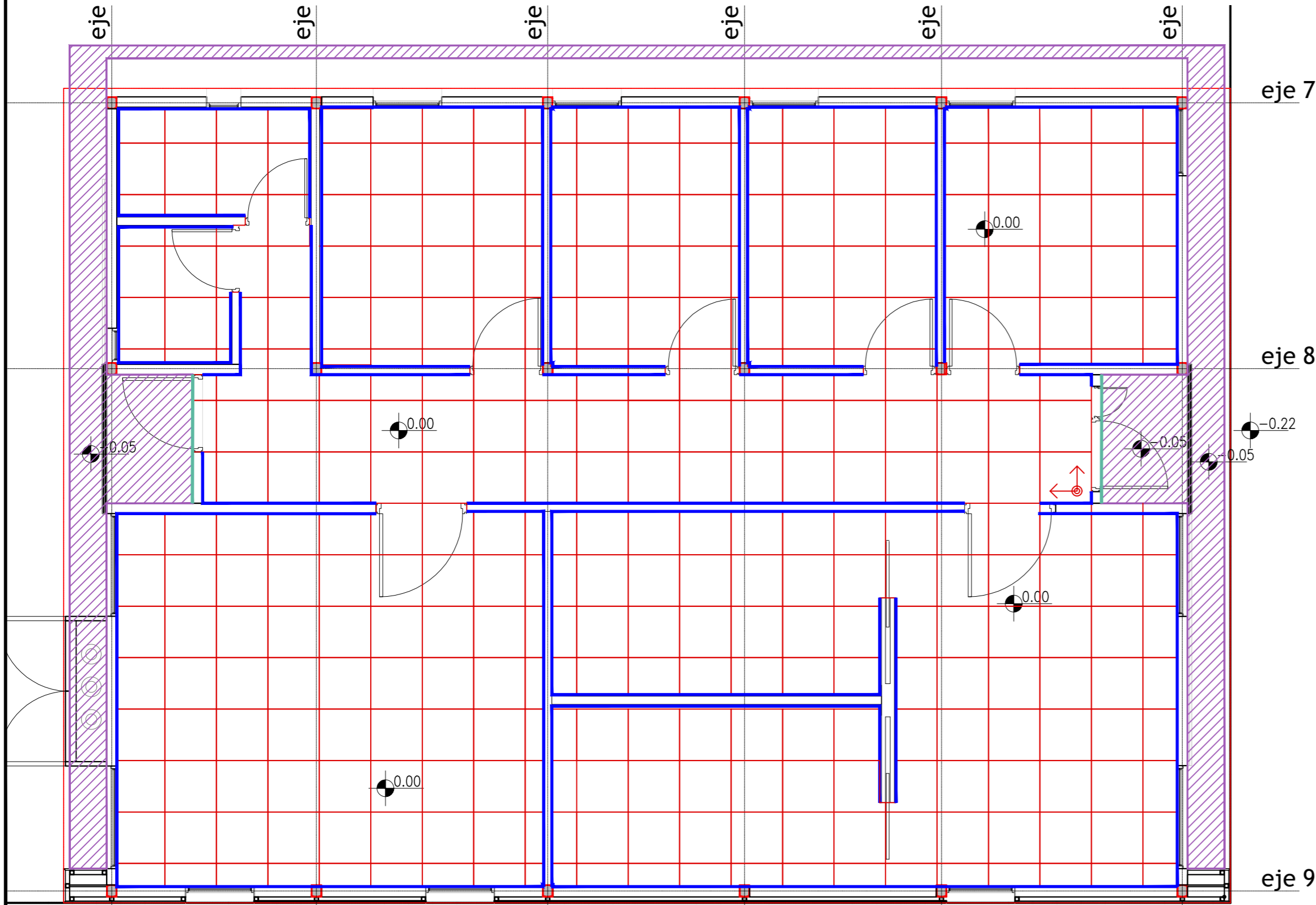
CEMENTO LLANEADO EXTERIOR



ZOCALOS PVC



PERFIL ATRIM



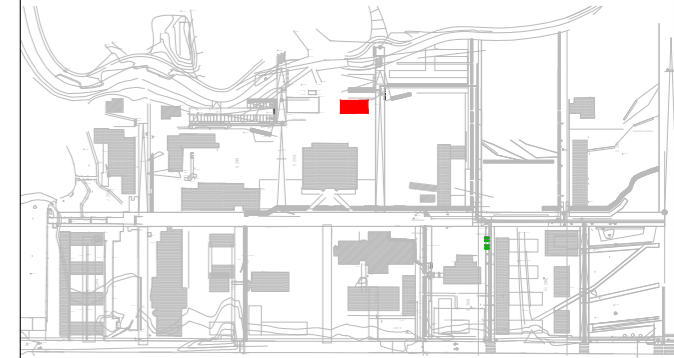
NOTAS:

- TODAS LAS MEDIDAS SE VERIFICARAN EN OBRA
- TODAS LOS NIVELES SE VERIFICARAN EN OBRA
- TODAS LAS OBRAS DEBEN QUEDAR TERMINADAS AL 100% ACORDE A SU FIN
- ESTE DOCUMENTO SE COMPLETA CON EL PROYECTO ESTRUCTURAL
- ESTE DOCUMENTO SE COMPLETA CON LOS PROYECTOS DE INSTALACIONES
- LA CONTRATISTA DEBERA CUMPLIR CON EL 100% DE LAS NORMATIVAS VIGENTES
- TODOS LOS TRABAJOS UNA VEZ FINALIZADOS ESTAN SUJETOS A APROBACION DEL COMITENTE
- LA CONTRATISTA DEBERA EJECUTAR TODOS LOS PLANOS SEGUN OBRA ANTES DE LA RECEPCION PROVISORIA DE LA MISMA
- EL DISEÑO DEL EDIFICIO SE LIMITO / AJUSTO A LAS MEDIDAS DE LA CUBIERTA EXISTENTE A REUTILIZAR
- DEBERAN VERIFICARSE LAS MEDIDAS DE LA CUBIERTA A REUTILIZAR. EN EL CASO QUE HAYAN MODIFICACIONES LA EMPRESA CONTRATISTA DEBERA SER LA RESPONSABLE DE ADAPTAR EL PROYECTO ORIGINAL A ESAS MEDIDAS.
- LA EMPRESA CONTRATISTA DEBERA SER LA ENCARGADA DE TRANSLADAR LA CUBIERTA EXISTENTE (CHAPA-CERCHAS-COLUMNAS) AL NUEVO TERRENO INDICADO.
- EN EL CASO DE QUE ALGUNO DE LOS ELEMENTOS SEA DAÑADO O NO SE PUEDA UTILIZAR, A LA HORA DEL TRANSLADO, LA EMPRESASE CONTRATISTA DEBERA GARANTIZAR EL REEMPLAZO POR NUEVOS.
- SE UTILIZARAN SEPARADORES AUTONIVELANTES (ver pliego)
- EN LOS INGRESOS PRINCIPALES EL PISO REMATARA CON UNA VARILLA METALICA DE TERMINACION.

OBRA
EDIFICIO PROBIEN

LOCALIZACIÓN
Campus Universitario NEUQUEN
Neuquen Capital

COORDENADAS
68° 3'10.99"O longitud oeste
38°56'24.87"S latitud sur



NOMBRE PLANO
SOLADOS

PLANO N°

SO-11-01

PROYECTISTAS
Arq. Barbara Lauretti Arq. Gabriela Cappella
Arq. Luis Castillo

RESPONSABLE
Arq. Dante Di Fiore

ARCHIVO
ARQ.-11-01- SOLADOS - PROBIEN

ESCALA
1/50

FECHA
dic / 2021

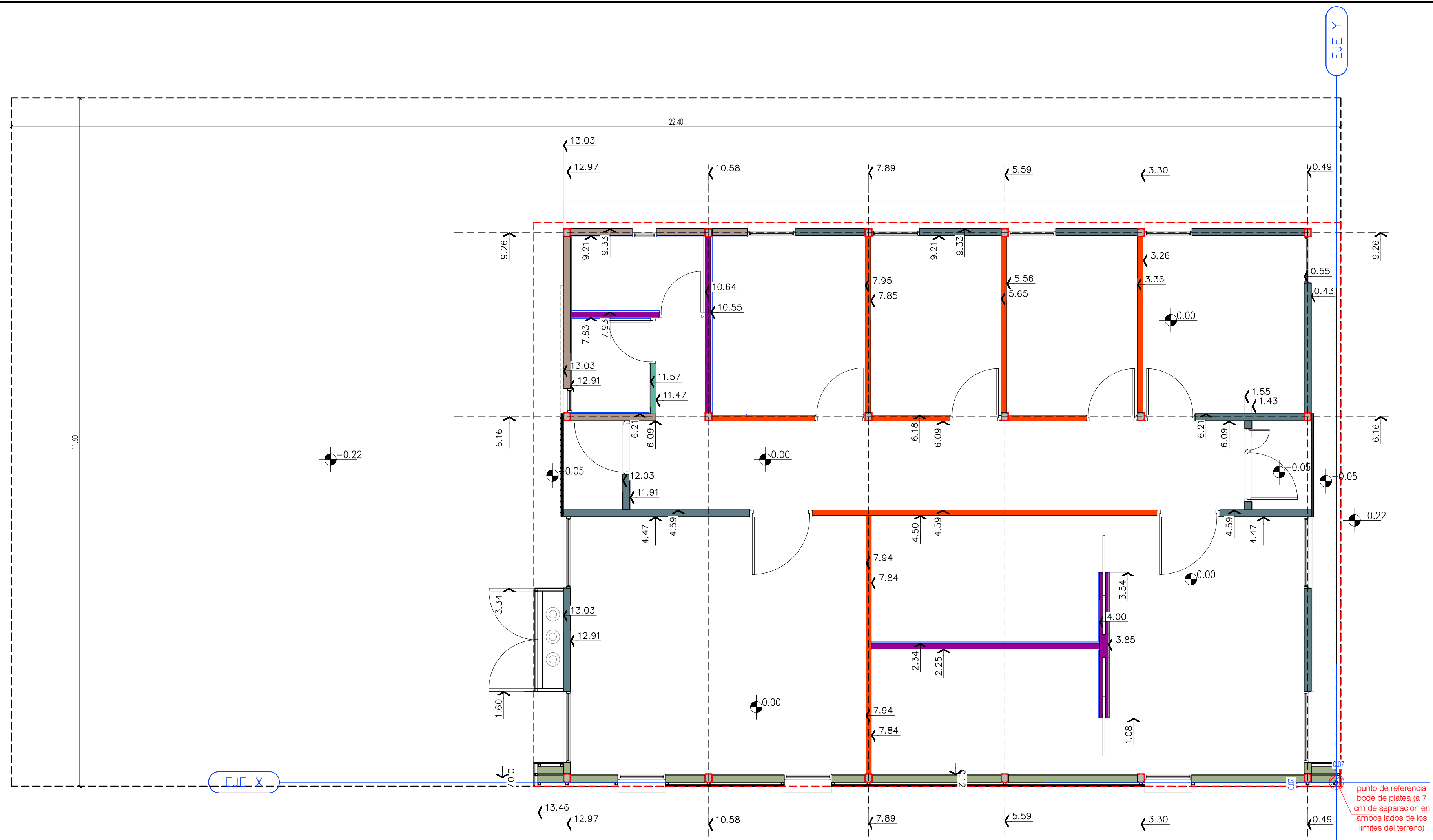
FIRMA

MODIFICACIONES

FECHA OBSERVACIONES

FECHA OBSERVACIONES

FECHA OBSERVACIONES



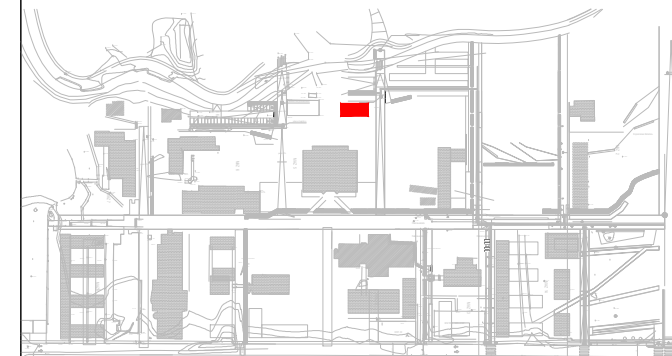
NOTAS:

- TODAS LAS MEDIDAS SE VERIFICARAN EN OBRA
- TODAS LOS NIVELES SE VERIFICARAN EN OBRA
- TODAS LAS OBRAS DEBEN QUEDAR TERMINADAS AL 100% ACORDE A SU FIN
- ESTE DOCUMENTO SE COMPLETA CON EL PROYECTO ESTRUCTURAL
- ESTE DOCUMENTO SE COMPLETA CON LOS PROYECTOS DE INSTALACIONES
- LA CONTRATISTA DEBERA CUMPLIR CON EL 100% DE LAS NORMATIVAS VIGENTES
- TODOS LOS TRABAJOS UNA VEZ FINALIZADOS ESTAN SUJETOS A APROBACION DEL COMITENTE
- LA CONTRATISTA DEBERA EJECUTAR TODOS LOS PLANOS SEGUN OBRA ANTES DE LA RECEPCION PROVISORIA DE LA MISMA
- EL DISEÑO DEL EDIFICIO SE LIMITO / AJUSTO A LAS MEDIDAS DE LA CUBIERTA EXISTENTE A REUTILIZAR
- DEBERAN VERIFICARSE LAS MEDIDAS DE LA CUBIERTA A REUTILIZAR, EN EL CASO QUE HAYAN MODIFICACIONES LA EMPRESA CONTRATISTA DEBERA SER LA RESPONSABLE DE ADAPTAR EL PROYECTO ORIGINAL A ESAS MEDIDAS.
- LA EMPRESA CONTRATISTA DEBERA SER LA ENCARGADA DE TRANSLADAR LA CUBIERTA EXISTENTE (CHAPA-CERCHAS-COLUMNAS) AL NUEVO TERRENO INDICADO.
- EN EL CASO DE QUE ALGUNO DE LOS ELEMENTOS SEA DAÑADO O NO SE PUEDA UTILIZAR, A LA HORA DEL TRANSLADO, LA EMPRESASE CONTRATISTA DEBERA GARANTIZAR EL REEMPLAZO POR NUEVOS.

**OBRA
EDIFICIO PROBIEN**

LOCALIZACIÓN
Campus Universitario NEUQUEN
Neuquen Capital

COORDENADAS
68° 3'10.99"O longitud oeste
38°56'24.87"S latitud sur



NOMBRE PLANO
REPLANTEO

PLANO N°
RE-12-01

PROYECTISTAS
Arq. Barbara Lauretti Arq. Gabriela Cappella
Arq. Luis Castillo

RESPONSABLE
Arq. Dante Di Fiore

ARCHIVO
ARQ.-12-01- REPLANTEO - PROBIEN

ESCALA
1/50

FECHA
dic / 2021

FIRMA

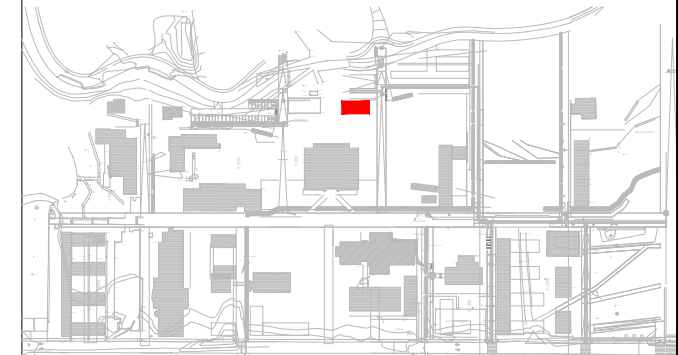
MODIFICACIONES	
FECHA	OBSERVACIONES
FECHA	OBSERVACIONES
FECHA	OBSERVACIONES



**OBRA
EDIFICIO PROBIEN**

LOCALIZACIÓN
Campus Universitario NEUQUEN
Neuquen Capital

COORDENADAS
68° 3'10.99"O longitud oeste
38°56'24.87"S latitud sur



NOMBRE PLANO
IMAGENES GENERALES

PLANO N°
IM-13-01

PROYECTISTAS
Arq. Barbara Lauretti Arq. Gabriela Cappella
Arq. Luis Castillo

RESPONSABLE
Arq. Dante Di Fiore

ARCHIVO
ARQ.-13-01-IMAGENES- PROBIEN

ESCALA

FECHA
dic / 2021

FIRMA

MODIFICACIONES

FECHA OBSERVACIONES

FECHA OBSERVACIONES

FECHA OBSERVACIONES